Ранний возраст «золотая пора» сенсорного воспитания

Февраль 2019 год

Составила воспитатель
МБДОУ №1
Водолазова М. Н.

elenaranko.ucoz.ru

Сенсорное воспитание занимает огромное место в педагогическом процессе. Оно осуществляется планомерно и систематически.
За короткий промежуток времени по развитию сенсорных навыков. Дети научились группировать цвета, продолжаем учить называть цвета, геометрические фигуры, знакомить с понятиями "такая", "не такая", "одинаковые", "разные". Воспитываем внимание, усидчивость, отзывчивость, желание доводить начатое дело до конца, умению играть коллективно. Привлекая внимание детей к сенсорной дидактической игре, я заметила, что у детей появляется такие качества, как интерес и любознательность. Развиваем мелкую моторику рук.

elenaranko.ucoz.ru



Очень умелые руки родителей.

elenaranko.ucoz.ru

Развивающая доска «Бозиборд», игра «Ёжик с фруктами и грибами»

Три игры с прищепками «Солнышки», игра на липучках из ткани «Ёжик с фруктами»

elenaranko.ucoz.ru

Игра
«Умная прачечная»

elenaranko.ucoz.ru

Знакомимся с окружающим миром

Ранний возраст - особый период становления органов и систем и, прежде всего, функции мозга. Это самое благоприятное время для сенсорного воспитания. У малыша происходит накопление представлений об окружающем мире, развивается и совершенствуется деятельность органов чувств, формируются умственные и творческие способности.

Основной формой и содержанием организации жизни детей является игра - самая любимая и естественная деятельность дошкольников. В игре у малышей формируются представления о внешних свойствах предметов: форме, цвете, величине, положении в пространстве, а также запахе, вкусе и так далее. Ребёнок учится сопоставлять, сравнивать, устанавливать закономерности, принимать самостоятельное решение - познаёт мир.

В группе раннего возраста детского сада № 1 прошёл семейный творческий конкурс «Сенсорное развитие детей 2-3 лет через дидактические игры».

Для родителей были проведены беседы и консультации по выбору тематики игры, её оформлению, изготовлению атрибутов и пособий. Из электронной презентации о развитии детей раннего дошкольного возраста родители узнали о задачах сенсорного воспитания, педагогических и гигиенических требованиях к ним.

В результате на конкурсе были представлены разнообразные развивающие игры. Все пособия выполнены аккуратно, прочно. Они безопасны и привлекают детское внимание.

Благодарим семью Ильи Карпова за изготовление развивающей доски «Бизиборд», игру «Ёжик» с прищепками. Семью Андрея Койвина - за изготовление игр «Солнышки» с прищепками и «Ёжик» с фруктами. Семью Игоря Устинова - за изготовление игры «Умная прачечная». Эти игры развивают не только мелкую моторику, но и математические способности. Игры пользуются спросом у малышей.

Благодарим родителей за активное сотрудничество, желаем радости от воспитания детей, новых творческих идей.

Маргарита ВОДОЛАЗОВА, воспитатель детсада № 1. Фото Валентины Юдинцевой.

11 января 2019 год

Благодарим родителей за активное сотрудничество. Игры пользуются большим спросом у детей.

<u>Желаем новых творческих идей</u>.

elenaranko.ucoz.ru

Создать условия для обогащения и накопления сенсорного опыта детей в ходе предметно-игровой деятельности через игры с дидактическим материалом.

Продолжается конкурс для родителей.
«Дидактические игры своими руками
по сенсорному воспитанию детей».

Требования: своими руками изготовить игру на закрепление цвета, формы, величины и мелкой моторики.
Красочно, эстетично, прочно и безопасно для использования.

elenaranko.ucoz.ru

Игры с пуговицами.

«Подбери животному по цвету глаза»

«Подбери к каждой пуговице свой кружочек»

elenaranko.ucoz.ru

elenaranko.ucoz.ru





elenaranko.ucoz.ru

Игры с крышками

Дети научатся
откручивать
и закручивать крышки,
подбирая их по цвету
и размеру.

elenaranko.ucoz.ru

elenaranko.ucoz.ru

elenaranko.ucoz.ru

«Подбери крышки к баночкам»

elenaranko.ucoz.ru

elenaranko.ucoz.ru

elenaranko.ucoz.ru



Развивающие игры на магнитной доске.



Можно создавать узоры из магнитной мозаики и геометрических фигур.





elenaranko.ucoz.ru

Подбери и завяжи к шарику ленточку по цвету и ширине.

elenaranko.ucoz.ru

«Домики для мозайки»

Дети будут подбирают фишки по цвету и опускать их в соответствующие "комнатки". Когда крышку открываем, можно увидеть, правильно ли поселили " жильцов", и "кто попал не в свой домик".

Во время игры также закрепляем узнавание и различение основных цветов, координацию движений пальцев и кистей рук.

elenaranko.ucoz.ru

«Накормим птичек»

В роли птенчиков пластиковые бутылки, оформленные цветной самоклеящейся бумагой и аппликацией, «зёрнышки» могут послужить крышки от бутылок или от мозайки.

elenaranko.ucoz.ru

Спасибо за внимание!

elenaranko.ucoz.ru